

Preparación Modular Armario caliente 1200 mm con puertas correderas

ARTÍCULO # _____

MODELO # _____

NOMBRE # _____

SIS # _____

AIA # _____



121906 (TE2SE12)

Armario caliente 2 puertas
correderas 1200mm

Descripción

Artículo No.

Fabricado en acero inoxidable AISI 304. Refuerzo longitudinal trasero y frontal de acero inoxidable. Puertas correderas con amortiguación de ruido. Patas de altura regulable (0/+90mm) de gran tamaño, pueden quitarse si fuese necesario. Estante intermedio acero inox AISI 304 con doble pliegue interno de altura ajustable en 3 posiciones con soporte de acero inoxidable. Armario caliente con sistema de ventilación canalizado (salida de 2 vías) para permitir el flujo de aire uniforme y la temperatura correcta. Elementos de calentamiento blindados que permiten temperaturas entre 30° y 90° C. Panel de mandos extraíble con termostato mecánico. Indicadores de encendido y calentamiento.

Características técnicas

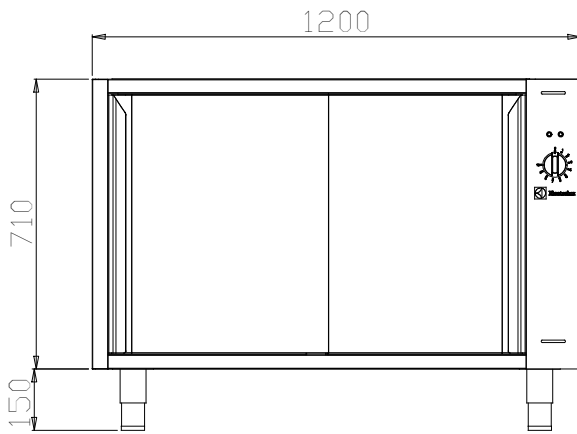
- Instalación sobre pavimento posible simplemente quitando las patas.
- Extremadamente fácil de limpiar gracias a los bordes lisos.

Construcción

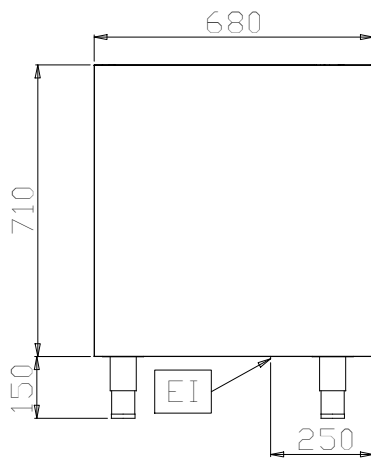
- Refuerzos que amortiguan el sonido entre los paneles interno y externo para dar robustez a la estructura.
- Montado sobre patas (65x65 mm) regulables en altura 150 mm (0/+90 mm).
- Los soportes internos de la estructura están inclinados 45° para el sistema de unión.
- Estante en el medio de 30 mm en acero inoxidable, regulable en 3 posiciones, con doble pliegue interno evitando huecos entre la los laterales y trasera.
- Suministrado con sistema de ventilación canalizado (2 caminos de salida), que permite un correcto flujo y una temperatura uniforme para el área de almacenamiento.
- Ventilador asistido a través de elementos de calentamiento que asegura un rango de temperatura de 30° a 90° C.
- Panel de control desmontable con termostato mecánico e indicadores luminosos verde para on/off y naranja para el funcionamiento de los elementos de calentamiento.
- Refuerzo frontal y longitudinal trasero en acero inoxidable 15/10 (espesor 16).
- Fabricado completamente en Acero Inoxidable AISI 304 con acabado Scotch Brite.
- Puertas correderas con paneles insonorizados internos y externos, desplazamiento sobre cojinetes en la parte superior y sobre guía en la parte inferior. Las puertas se pueden quitar fácilmente para facilitar la limpieza.

Aprobación: _____

Alzado

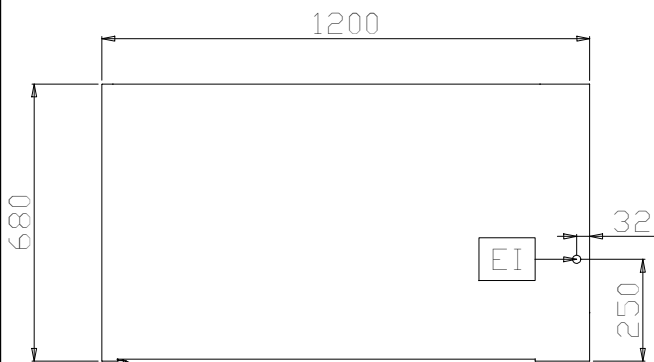


Lateral



EI = Conexión eléctrica (energía)

Planta



Eléctrico

Suministro de voltaje	230 V/1 ph/50/60 Hz
Total watos	1.6 kW

Info

Ancho del armario	1030 mm
Fondo del armario	620 mm
Alto del armario	645 mm
Nº de puertas:	2
Tipo de puerta	deslizante
Dimensiones externas, ancho	1200 mm
Dimensiones externas, fondo	680 mm
Dimensiones externas, alto	860 mm
Peso neto	83 kg